


口语伙伴数据库

产品使用指南

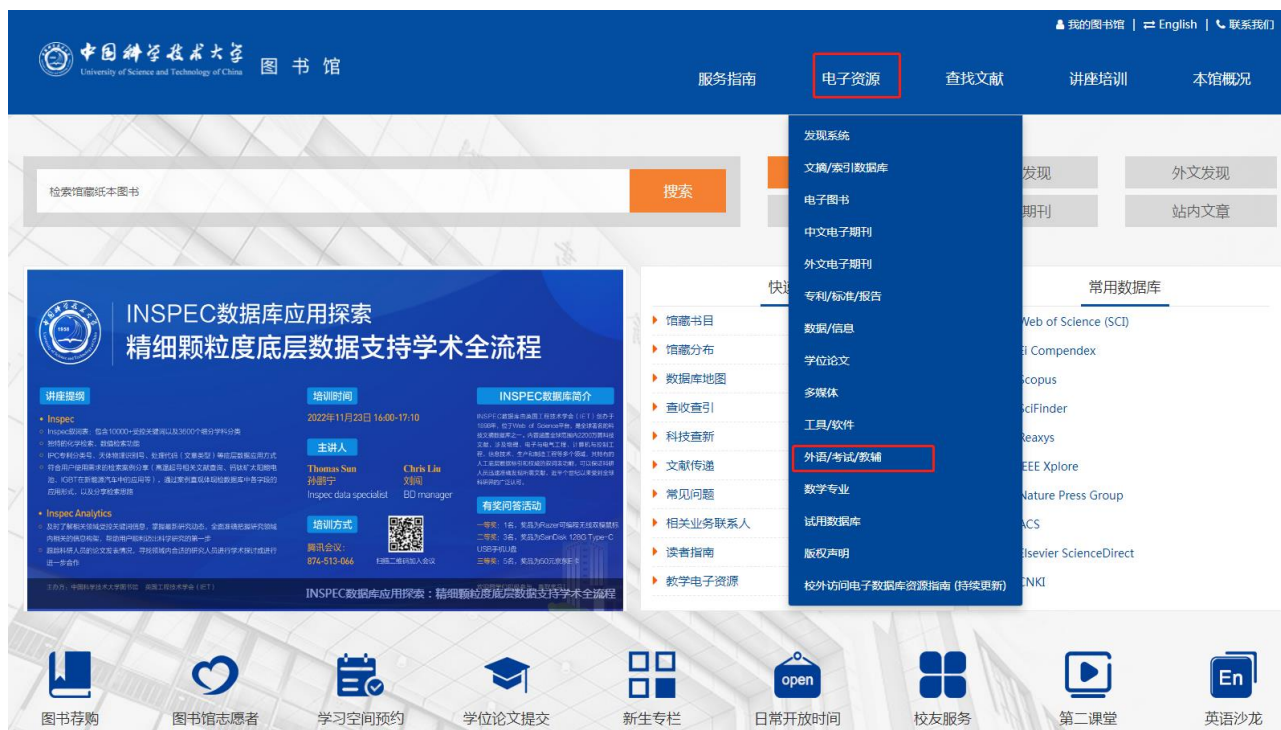


访问方式

一. 电脑端访问:

直接点开官网<http://calis.isayb.com> 或

点开[中国科学技术大学图书馆](#)——[电子资源](#)——[外语/考试/教辅](#)——（正式）“口语伙伴”





🕒 每日一句

Sometimes life presents us situations that we cannot change, we must just face them and accept things the way they are.

有时候生活会给我们一些无法改变的难题，我们只能选择面对和接受这一切。

用户登录

首次使用的读者需在图书馆IP内完成用户注册

注册正式用户

👤 用户名

🔒 密码

🔒 确认密码

✉ 常用邮箱

用户身份

☒ 高校、公共图书馆 注册用户方式☐ 公共图书馆或其它机构 注册码方式

🌐 所在地区

🏢 单位名称

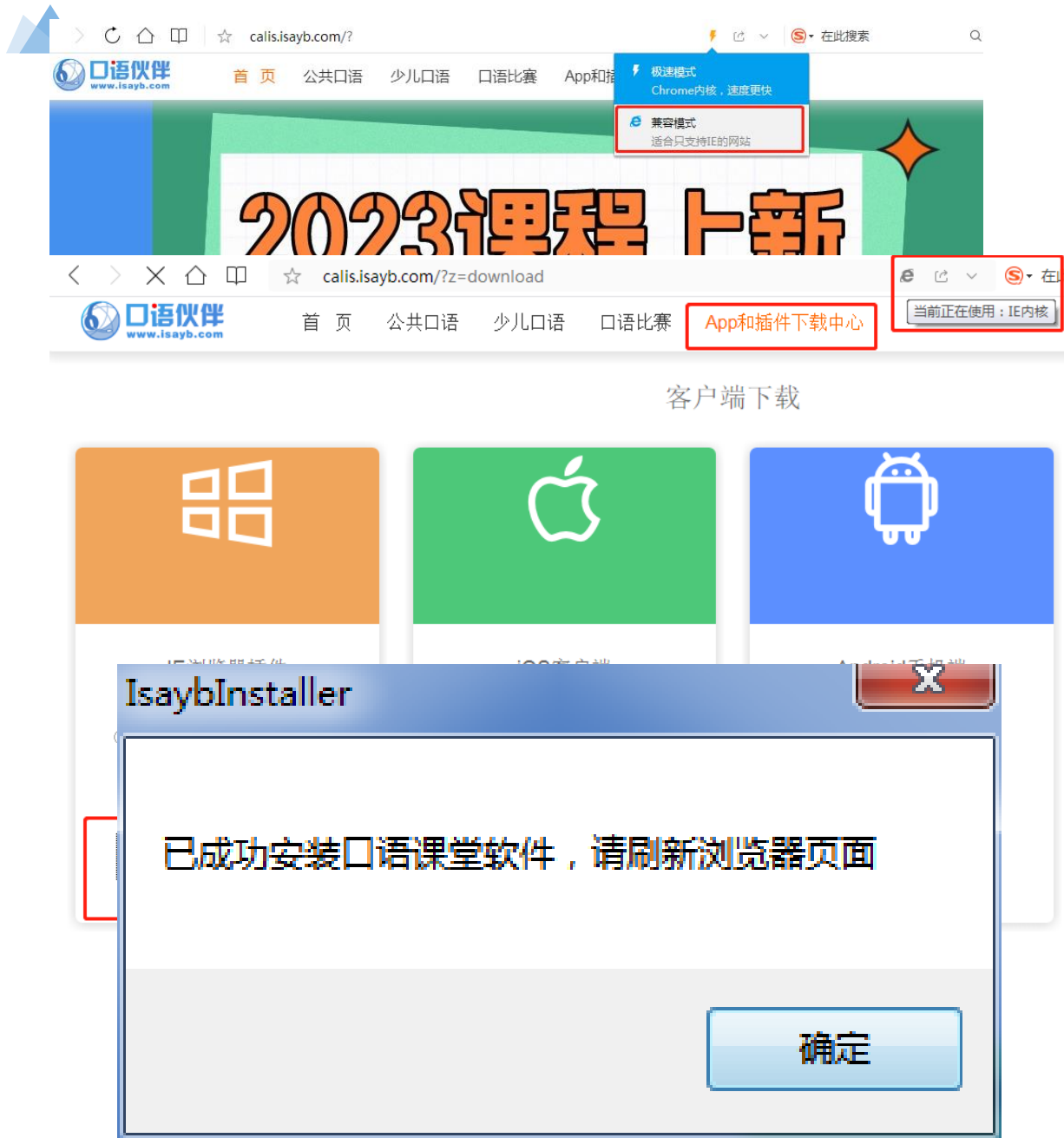
验证码

1. 进入官网首页，请选择右下方注册新用户

- 注意：首次注册的用户**需在图书馆ip范围内注册**，成功后可在校外/馆外环境继续使用。
- 另：下方IP登录仅供在IP范围内使用，但不能保留学习痕迹。
- 我们建议大家尽量注册用户哦~

在用户身份处点“**高校，公共图书馆注册用户方式**”，所在地区：**安徽**，单位名称：**安徽-中国科学技术大学**提交注册即可。

- 为了方便后续使用，大家一定要记住用户名和密码！



3. 注册成功后，可以访问官网所有课程。PC端使用注重人工智能语音识别技术的精准分析。用户需要点击App和插件下载中心，下载IE浏览器插件。

- 注意：口语伙伴采用的MIPSA评分技术目前只能在**IE或IE兼容模式下的浏览器**（360，腾讯，搜狗等浏览器，一定要在浏览器上方选择“**IE兼容模式**”）下载使用。
- 下载完成后请刷新页面再访问

4. 下载刷新完成后，可点击课程进行“人机互动”模式进行学习。

功能介绍：

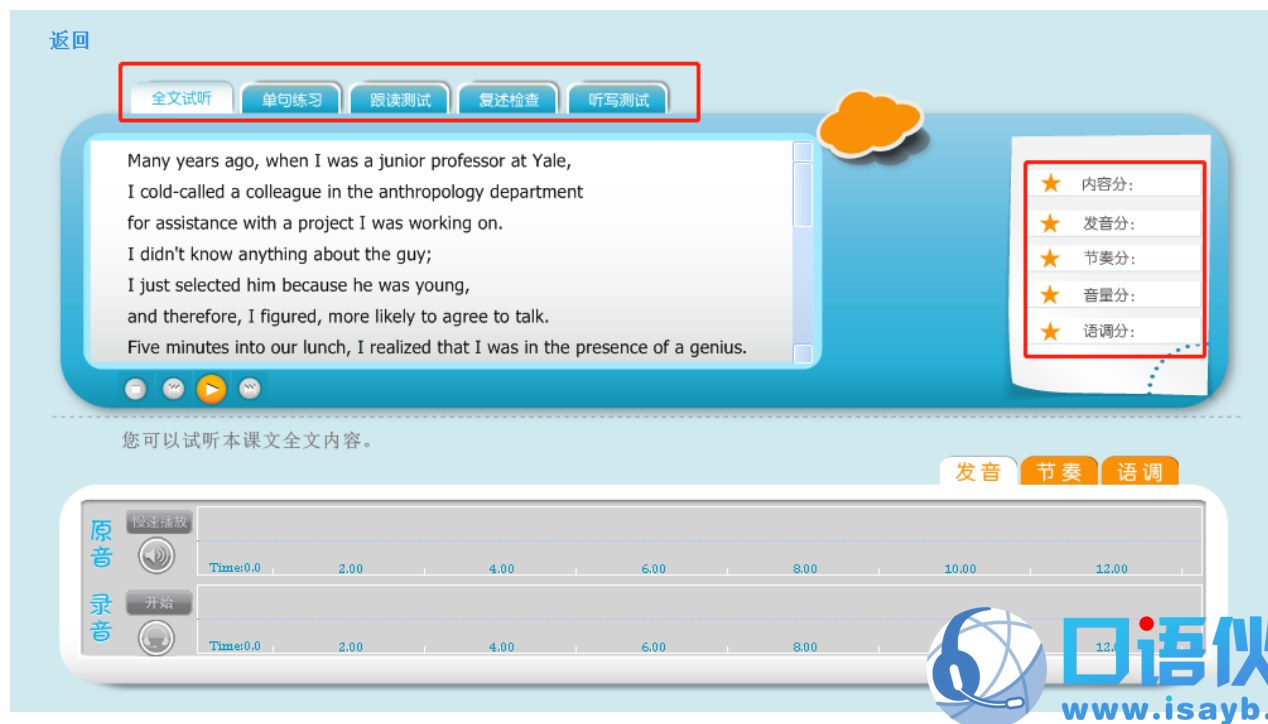
全文试听：可在口语练习前试听全文，便于对课文更加熟悉。

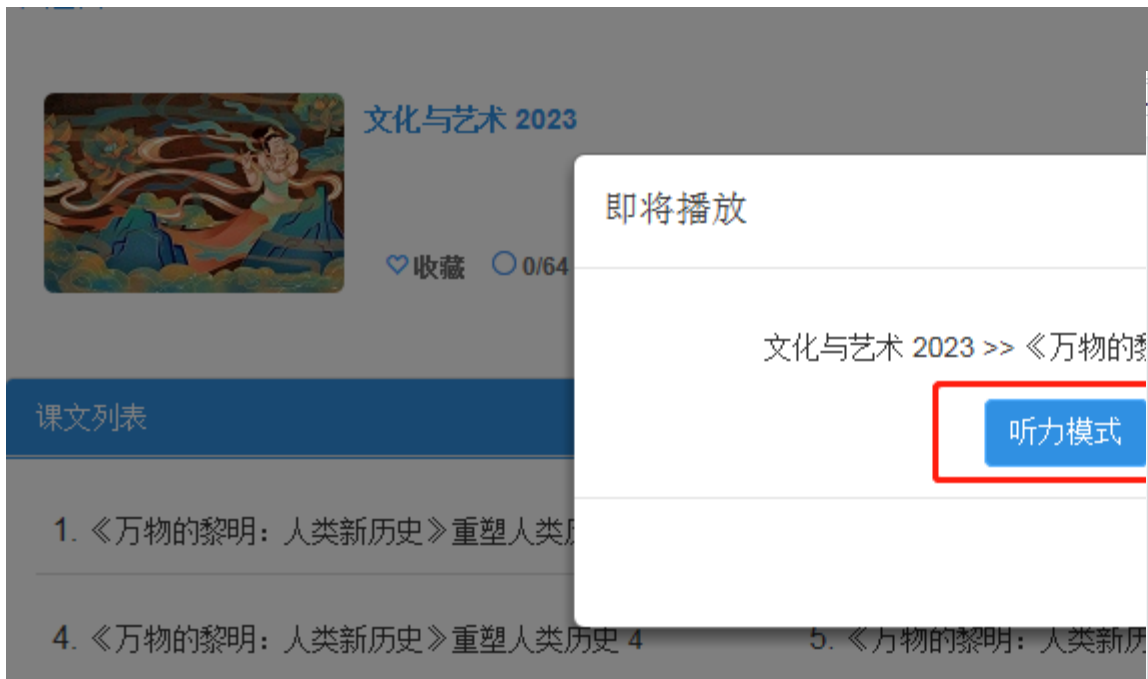
单句训练：可选择任意单句反复播放或者反复联系，成绩不提交服务器

跟读测试：按课文顺序，朗读课文，并可查看原文文字。成绩在70分以上，可继续练习下一个句子。或者成绩不足70分朗读三次以上，可继续练习下一个句子。学完后成绩提交服务器。

复述检查：按课文顺序，背诵课文，不可查看原文文字。背诵五次以上，或者成绩在70分以上，可继续练习下一个句子。课文学完后成绩提交服务器。

听写练习：实现将录入语句与课文进行逐句对比，并指出错误单词，有效帮助记忆。





5. 听力模式可选择单课程**反复播放**、**全单元轮播**、**快慢速调整**。

- 注意：移动设备课程列表与电脑网页访问保持一致，便于学习者切换查找。



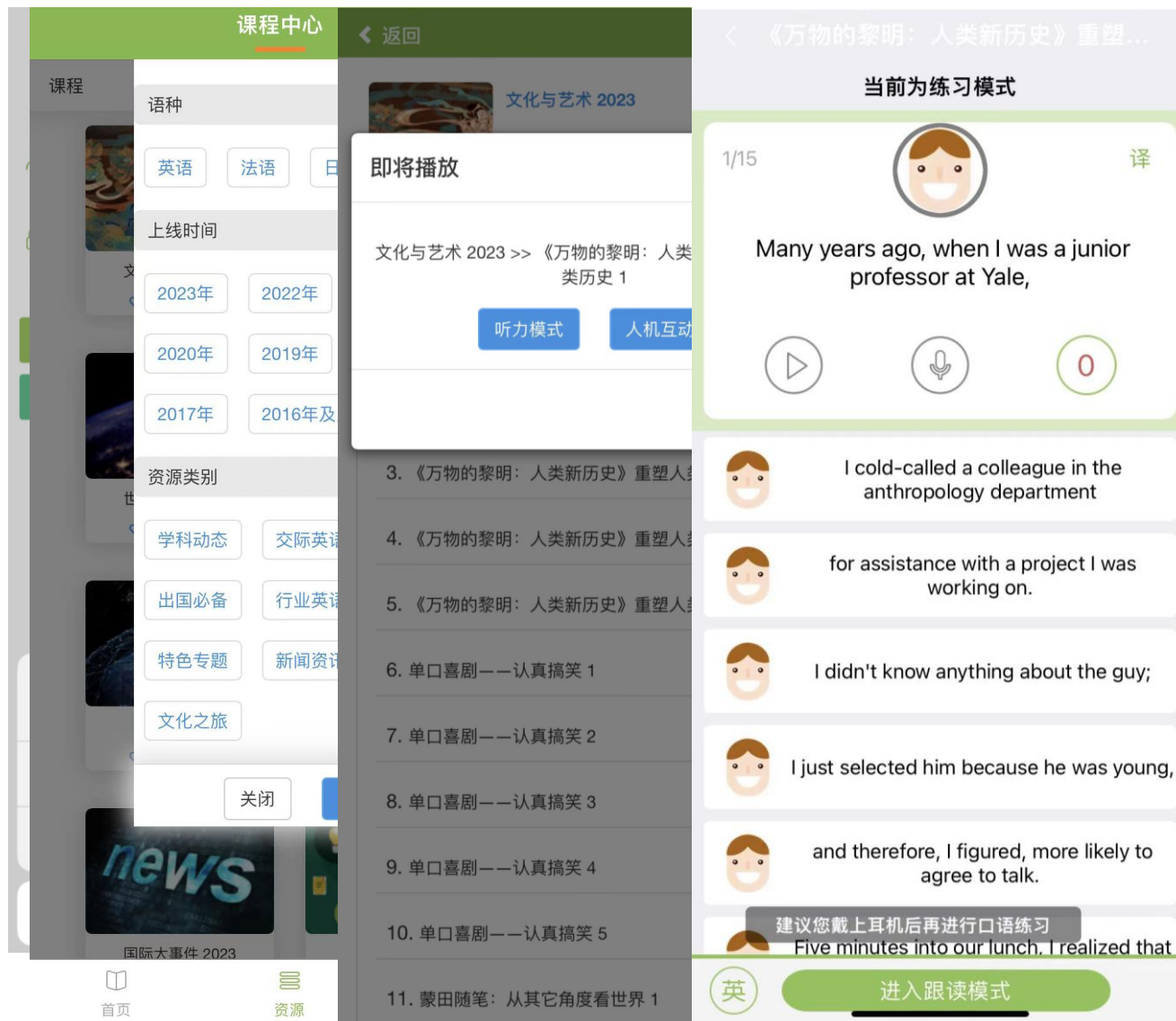
访问方式

二. 移动端APP

移动设备的应用强调的是更加便捷，注册账号时选择**校园网注册**，其余步骤与电脑端相同。

在app端也可访问所有课程，**包括听力模式和人机互动模式**。

注意：练习模式和跟读模式可随意切换，建议戴上耳机或在安静的环境下进行口语练习。

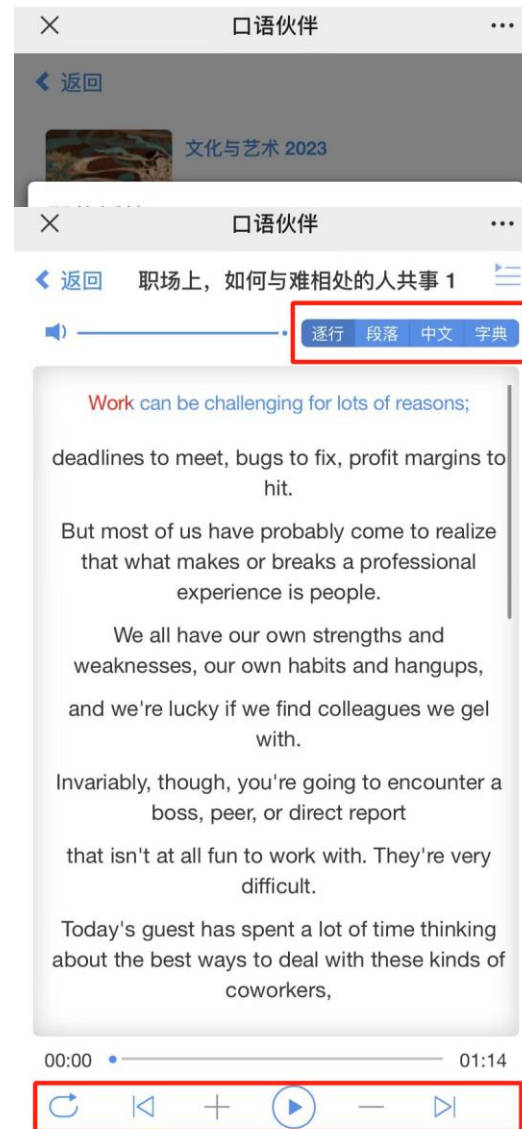


访问方式

三. 微信公众号

关注口语伙伴微信公众号，点击左下方“今日说”进入官网，注册方式与电脑端移动端相同，如果账号可直接登陆。

- 微信端的使用注重**听力模式**，所有课程在手机端实现随时听，无需下载APP。在线字典、逐句追词等功能适合我们在跑步、晨读等一切碎片时间便捷使用。
- 注意：微信端听力模式可选择单课程**反复播放**、**全单元轮播**、**快慢速调整**。





谢谢大家！

希望大家多多关注口语伙伴数据库！

我们陪您越说越开心！