远程 Web 登陆—PDF 数据库和 JADE 软件正式版

登录方法（浏览器有差异）：

1 **首次**使用，请打开网页：https://icdd.lib.ustc.edu.cn/RDWeb，输入账户和密码

2 登录后可看到文件界面如下，依次点击桌面的两个图标（PDF-4+和 Jade）

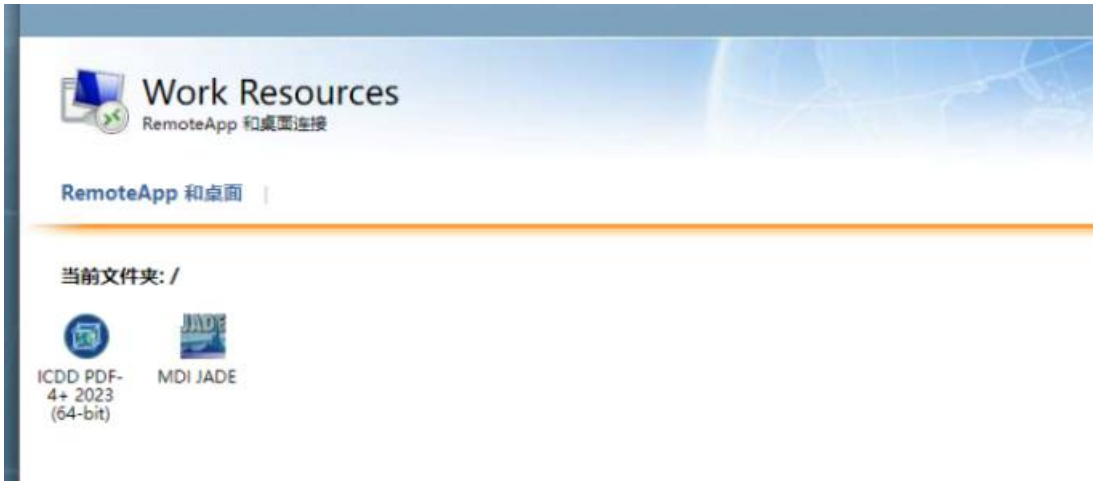

情况（一）：部分浏览器可直接点击图标使用产品，直接跳到步骤“4”

情况（二）：部分浏览器需要将请将应用链接下载至本地（如下图），请按步骤“3”继续建议下载至**桌面**，便于后续使用：

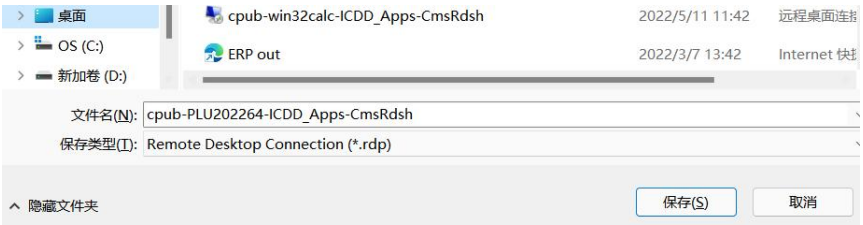

3 桌面上出现两个图标，可分别运行 PDF-4+和 JADE Pro

4 点击对应的图标，进入使用界面，进入时需要再次输入账户密码（与之前一致）

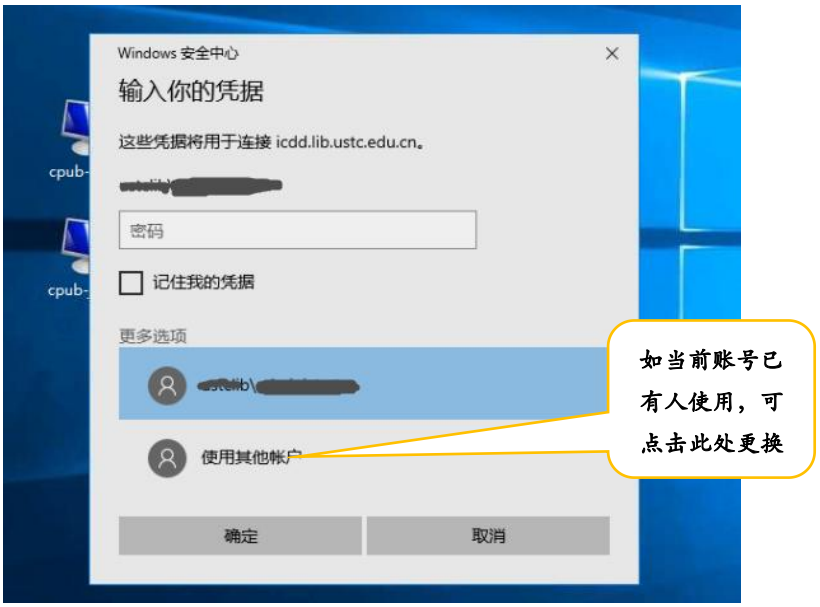

5 经过配置后，即可链接到相应程序，使用该资源

1）PDF-4+程序界面（如运行时出现错误提醒可忽略，直接单击“确认”接即可）：

看到如下界面，即为成功~

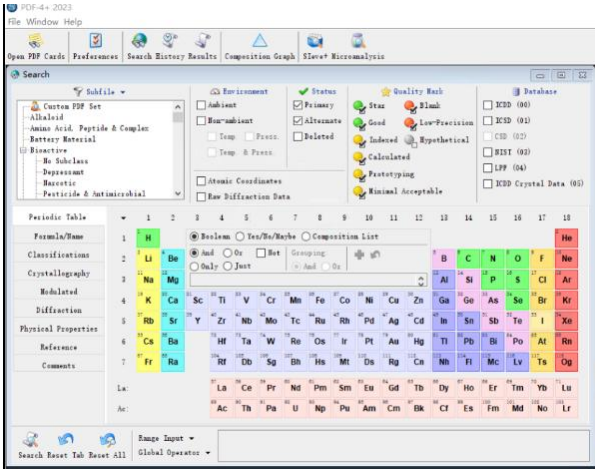

2）运行 Jade 可看见界面如下，即为成功

请注意!!!

如果桌面存储了图标，第二次使用可直接从步骤“3”开始，点击图标即可，不需要重复 1、2 步骤~~