

## CEIC 数据库

# CEIC发展历史

- **1992年**，CEIC由艾伯特范先生于在香港成立，并在当年建立了七国数据库和亚洲数据库。
- **1993年**，CEIC与中国国家统计局建立了分配整理一手数据的合作关系。这近20年的长期合作关系，令CEIC成为中国独一无二的经济数据提供商。
- **自2003年**，CEIC着手于建立优质数据库，从中国开始，在接下来的几年里，先后增加了俄罗斯，印度，巴西和印度尼西亚等国家。
- **2005年**，CEIC被ISI新兴市场收购，成为欧洲货币投资机构的子公司。
- **2010年**，CEIC采用了领先的第三方数据源信息，建立了世界趋势数据库。
- **2018年**，中信资本与财新国际收购CEIC和EMIS。
- **2020年**，Montagu Private Equity收购CEIC和EMIS。

# CEIC全球团队

CEIC在全球十多个国家、地区设有办事处，拥有超过500名员工

## 亚洲

- 中国
- 中国香港
- 印度
- 印度尼西亚
- 日本
- 马来西亚
- 新加坡
- 韩国
- 泰国
- 菲律宾

## 美洲

- 巴西
- 智利
- 哥伦比亚
- 美国

## 欧洲

- 保加利亚
- 英国
- 波兰

# CEIC优势

## CEIC 以数据质量及精准性闻名

### 精准性

- CEIC通过精准的**质量控制**程序来严格把关数据质量；
- CEIC的分析师是捕获可疑数据的专家。

### 全面性

- 数据库涵盖超过**800万**条时间序列数据；
- 用户可通过**CEIC所提供的网页版**平台轻松地访问这些宏观经济数据与行业数据。

### 专业性

- CEIC为您提供难以获得的数据信息；
- 所有CEIC数据**符合当地法规**。数据可以被引用；
- CEIC的数据专家为您提供及时的服务。

### 及时性

- 数据库持续更新，且接近实时；
- 高优先级数据在发布源公布数据**之后的最快时间内**完成更新。

# CEIC优势

CEIC 拥有超过2500家数据来源

## 官方统计机构

- 国家统计局
- 政府统计机构
- 国际货币基金组织
- 世界银行
- 经济合作与发展组织

## 行业协会

- 世界钢铁协会
- 全球半导体联盟

## 研究机构

- 投资中国

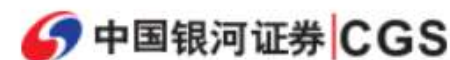
## 金融信息提供商

- 道琼斯公司
- 标准普尔
- 金融时报

# 我们的客户

CEIC 在中国一直是各类企业、银行、研究机构、学校等的首选。

CEIC在中国，跟国家统计局合作的历史统计数据一直回溯到1949年，是国家商务部合作的数据供应商

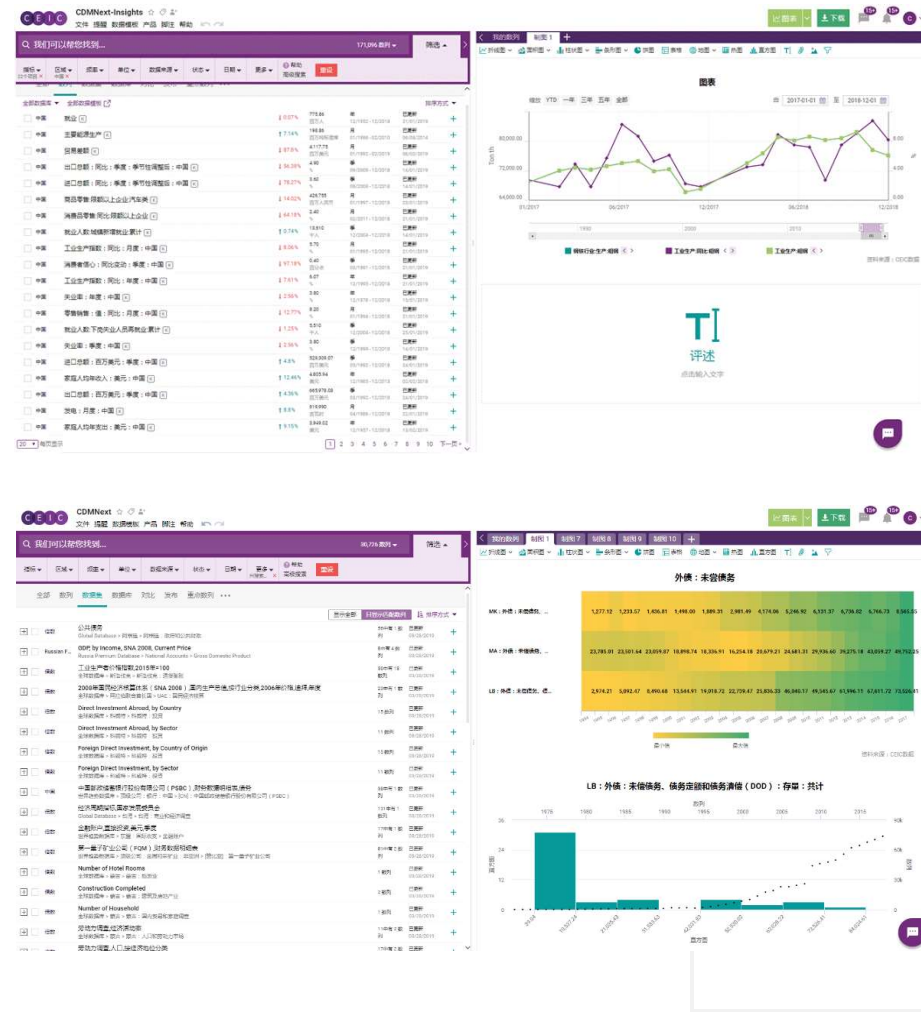


# CEIC操作平台(CDMNNext)

CDMNNext 是一款基于通用数据抽取工具，全新开发的新一代升级版数据库网络平台，融合了大量的针对功能和可用性方面的改进。

此专业平台传达了一个新的数据库概念，包含先进的可视化、数据转换、提取、集成、管理、协作和参与等，从而通过简单的步骤就能够提高用户体验，帮助用户轻松完成工作任务。

CDMNNext 方便易用，免去安装烦恼。同时通过全新的搜索体验可助力用户快速完成数据检索。灵活的在线制图功能，可方便快捷地将所查找到的数据轻松完成制图，并生成数据模板，供日常使用或者分享。



# 产品：满足众多需求的经济数据库

## 全球覆盖

- 全球数据库- 按照国家划分的全球宏观经济数据

## 优质详尽

- 中国经济数据库
- 印度经济数据库
- 印尼经济数据库
- 巴西经济数据库
- 俄罗斯经济数据库

## 对比数据

- 世界趋势数据库



# 产品: 全球数据库

全球数据库为您提供独家的全球数据支持，无与伦比的数据广度覆盖全球超过**210个**国家和地区。

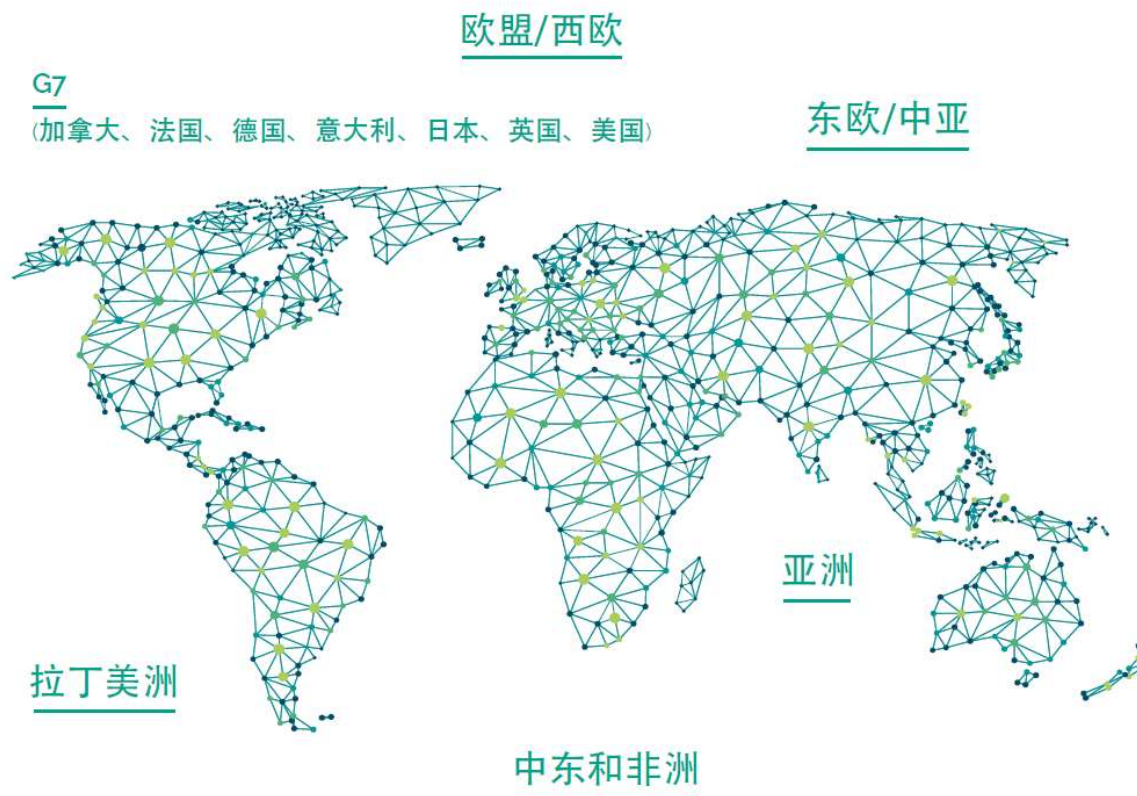
自1992年开始，CEIC 全球数据库就已成为行业内分析新兴市场和发达市场的黄金标准，帮助分析师和经济学家们更好地了解世界经济的发展趋势。

## 主要优势:

- 覆盖**210多个**国家和地区的超过**500万**条时间序列数据
- 详细的国家与地区数据，涵盖主要指标，如GDP，通货膨胀、出口和旅游业等
- 接近实时的数据更新与及时发布的提醒，确保您获得及时的数据更新
- 提供极具价值的、较难获得的经济数据与行业数据
- 各个国家级数据结构标准化，方便查找与使用
- CEIC的CDMNext 平台助力您更快速的完成数据检索、制图与分析，同时可以将数据列下载到Excel中
- CEIC专家小组将竭诚为您提供5\*24小时技术支持

# 产品: 全球数据库

覆盖**210多个**国家和地区，**超过500万条**时间序列数据。覆盖区域包括：



# 产品: 世界趋势数据库

CEIC世界趋势数据库为您提供关于众多发展中国家和发达国家宏观经济趋势的有力、深入和准确的分析。在数据库中，全球经济监测（GEM）和东盟经济监测提供了一系列拥有扩展历史的与详细方法论说明的标准化数据，便于您快速比较以及分析长、短期的各种经济因素。数据集包含关键指标，例如GDP、IPI、FDI和CPI。世界趋势数据库还提供了区域性的汇总数据、综合预测、商品数据和市场情绪指标。

## 东盟经济监测

- 利用CEIC在亚洲的全面覆盖获得AEC，东盟6国，东盟5国和CLMV的集合体
- 被CEIC标准化的经济指标用于跨国比较.指标包括：贸易和商品、经常账户余额、外商直接投资和劳动生产率、以及农业产量和旅游收入等行业指标

## 国家及区域预测数据

- 覆盖16个大区域和超过192个国家的五年计划
- 联合国人口预测，预测至2100年以及覆盖233个国家
- FocusEconomics公司共识预测报告与Excel模板作为可选的升级服务

## 商品市场数据:

- 包括主要商品价格和价格指数，以及农产品供求，和美国、欧洲、中东北非、亚洲的预测数据
- 从波罗的海交易所和商品研究局（CRB）获得的商品价格指数

## 全球经济监测(GEM)

超过110个指标及115+个由CEIC分析师标准化的经济数据，便于跨国分析比较

# 产品: 深度经济数据库

主要金砖国家经济的, 深入的、详细的、全面的宏观经济和行业经济数据库:

- 中国
- 印度
- 印尼
- 巴西
- 俄罗斯

虽然全面的全球数据库已经覆盖了以上这些国家, 但是优质数据库包含了更多的, 更加详尽的信息, 例如:

- 领域覆盖
- 城市/国家划分
- 详细的行业产出
- 更深入的宏观经济指标

# 产品: 中国经济数据库

中国经济数据库始终以高质量与及时性著称，数据库覆盖**约70万条**时间序列数据，其中部分数据最早时间节点可追溯至 1949 年。CEIC数据团队凭借其专业和经验对数据进行收集与处理加工，不断提升中国经济数据库的可用性与覆盖范围，助力各类用户快速分析经济与行业动态，并对未来趋势做出精准判断。

中国经济数据库拥有**超过700多个**数据源，包括官方机构、各行业协会以及知名企业。其中区域宏观数据覆盖省、市、并细化到县级区域。近年来中国经济数据库在高频另类数据领域持续探索，竭力为用户呈现更丰富、优质的数据指标。

中国经济数据库支持中、英文两个版本，均可以在线通过数据库平台 CDMNext 轻松访问。

数据覆盖：

CEIC		中国经济数据库		
宏观经济数据		行业数据		区域数据
<ul style="list-style-type: none"><li>• 国民账户</li><li>• 财政</li><li>• 社会人口</li><li>• 劳动市场</li><li>• 住户调查</li><li>• 消费品和服务</li><li>• 通货膨胀</li><li>• 国际贸易</li><li>• 国际收支</li></ul>	<ul style="list-style-type: none"><li>• 银行和货币</li><li>• 货币市场、利率、收益率和汇率</li><li>• 投资</li><li>• 经济与企业调查</li><li>• 价格</li><li>• 私募股权基金</li><li>• 金融市场</li><li>• 土地和资源</li><li>• 环境保护</li></ul>	<ul style="list-style-type: none"><li>• 农业</li><li>• 工业行业</li><li>• 纺织行业</li><li>• 石油和化学工业</li><li>• 医药行业</li><li>• 金属与钢铁行业</li><li>• 非金属矿物制品业</li><li>• 电子信息行业</li><li>• 机械行业</li><li>• 汽车行业</li><li>• 能源行业</li></ul>	<ul style="list-style-type: none"><li>• 公用事业</li><li>• 建筑业</li><li>• 批发、零售和餐饮业</li><li>• 运输和存储业</li><li>• 信息和通信业</li><li>• 保险业</li><li>• 房地产业</li><li>• 广告行业</li><li>• 旅游业</li><li>• 饭店</li></ul>	<ul style="list-style-type: none"><li>• 30多个省级行政区</li><li>• 330多个地级行政区</li><li>• 2000多个县级区域</li></ul>

# 产品: 印度经济数据库

收录超过**51万**条时间序列数据，横跨**15个**经济主题与**13个**行业，CEIC印度经济数据库是分析师、投资者与策略师了解、分析印度经济的权威参考源。

印度——世界上发展速度最快的经济体之一，拥有年轻的人口结构以及稳健的改革步伐。分析快速发展与变化的经济，需要根据不同的变量进行研究，CEIC印度经济数据库中最早的历史数据可以追溯至**1951年**，它提供了不同维度的全国与区域的经济数据。通过我们与印度本地主要数据发布机构建立的密切合作关系，用户可以通过数据库获取关于印度经济详细、及时与可靠的第一手信息。

数据覆盖：

CEIC		印度经济数据库	
宏观经济数据		行业经济数据	
<ul style="list-style-type: none"><li>• 国民账户</li><li>• 财政</li><li>• 人口</li><li>• 劳动市场</li><li>• 国内贸易与住户调查</li><li>• 对外贸易</li><li>• 国际收支</li><li>• 投资</li></ul>	<ul style="list-style-type: none"><li>• 商业与经济调查</li><li>• 货币</li><li>• 利率与外汇汇率</li><li>• 通货膨胀</li><li>• 价格</li><li>• 金融市场</li></ul>	<ul style="list-style-type: none"><li>• 农业</li><li>• 汽车</li><li>• 银行</li><li>• 水泥</li><li>• 建筑与房地产</li><li>• 化学与石油</li><li>• 能源</li><li>• 酒店</li><li>• 保险</li></ul>	<ul style="list-style-type: none"><li>• 金属与钢铁</li><li>• 采矿与制造</li><li>• 医药</li><li>• 纺织</li><li>• 旅游</li><li>• 交通、邮政与电信</li><li>• 教育</li><li>• 健康</li><li>• 普选</li><li>• 犯罪</li></ul>

# 产品: 印尼经济数据库

约**50万**条时间序列数据, 印尼经济数据库提供任何您想知道的有关印尼经济的信息。印尼经济数据库在统计种类和数量上拥有空前的规模, 帮助您揭示有关印尼经济的驱动力。

印尼经济数据库包含很多难以获得的珍贵数据, 我们与印尼权威数据发布机构有着独家的合作关系。CEIC是唯一将当地众多数据电子化的经济数据库。数据库中60%的原始数据是印尼语, 经翻译成英语后提供给全球的专业人士使用。

数据覆盖:

CEIC		印尼经济数据库	
宏观经济数据		行业经济数据	
<ul style="list-style-type: none"><li>• 国民账户</li><li>• 财政</li><li>• 社会人口</li><li>• 劳动力市场</li><li>• 国内贸易与住户调查</li><li>• 对外贸易</li><li>• 国际收支</li><li>• 投资</li></ul>	<ul style="list-style-type: none"><li>• 商业与经济调查</li><li>• 货币</li><li>• 利率与外汇汇率</li><li>• 通货膨胀</li><li>• 价格</li><li>• 金融市场</li></ul>	<ul style="list-style-type: none"><li>• 农业</li><li>• 汽车</li><li>• 银行</li><li>• 水泥</li><li>• 建筑与房地产</li><li>• 能源</li><li>• 保险</li><li>• 金属与钢铁</li></ul>	<ul style="list-style-type: none"><li>• 采矿与制造</li><li>• 旅游</li><li>• 交通与电信</li><li>• 普选</li></ul>

# 产品: 巴西经济数据库

巴西经济数据库拥有约**90万**条时间序列数据，为您展现最全面的巴西当前形势。数据库中包含经济，政治，社会与金融环境等数据资源，帮助您做出快速以及准确的评估。无论是产业研究还是投资，都可以在CEIC巴西经济数据库中找到答案。

作为能源供应国、制造商国和主要新兴市场国家，巴西已经一跃成为当今世界主要的经济体之一。CEIC巴西经济数据库帮助用户挖掘巴西——这个新兴市场的各种深度信息。

数据覆盖:

CEIC		巴西经济数据库	
宏观经济数据		行业经济数据	
<ul style="list-style-type: none"><li>• 国民账户</li><li>• 政府与公共财政</li><li>• 社会人口</li><li>• 劳动力市场</li><li>• 国内贸易与家庭调查</li><li>• 国际贸易</li></ul>	<ul style="list-style-type: none"><li>• 国际收支</li><li>• 投资</li><li>• 经济与企业调查</li><li>• 货币</li><li>• 利率、外汇汇率</li><li>• 通货膨胀</li><li>• 金融市场</li></ul>	<ul style="list-style-type: none"><li>• 农业</li><li>• 汽车</li><li>• 银行</li><li>• 生物燃料</li><li>• 化学与石油</li><li>• 建筑与房地产</li><li>• 能源</li><li>• 机械与设备</li><li>• 金属与钢铁</li><li>• 采矿与制造</li></ul>	<ul style="list-style-type: none"><li>• 旅游</li><li>• 饭店</li><li>• 批发、零售与汽车维修</li></ul>



# 产品：俄罗斯经济数据库

详细的经济信息触手可及，俄罗斯经济数据库为您开启了解、分析俄罗斯经济的入口

CEIC俄罗斯经济数据库，超过**23万**条时间序列数据，覆盖**13个**宏观经济主题和**11个**快速增长的行业。其中80%的原始数据是从与CEIC有独家合作关系的俄罗斯本土权威发布机构获得，是研究俄罗斯经济的无与伦比的双语资源，它以一系列难以获得的数据帮助您深度透析俄罗斯经济。

数据库涵盖宏观经济和行业数据的方方面面，从社会人口、劳动市场到石油产品的生产和销售。俄罗斯经济数据库为您提供全面、准确的经济与行业数据。

数据覆盖：

CEIC 俄罗斯经济数据库	
宏观经济数据	行业经济数据
<ul style="list-style-type: none"><li>• 国民账户</li><li>• 财政</li><li>• 社会人口</li><li>• 住户调查</li><li>• 通货膨胀</li><li>• 对外贸易</li><li>• 国际收支</li></ul>	<ul style="list-style-type: none"><li>• 货币与银行统计</li><li>• 利率与外汇汇率</li><li>• 投资</li><li>• 价格</li><li>• 商业与经济调查</li><li>• 金融市场</li></ul>
	<ul style="list-style-type: none"><li>• 农业</li><li>• 汽车</li><li>• 化学与石油</li><li>• 建筑与房地产</li><li>• 能源</li><li>• 保险</li><li>• 工业</li></ul>
	<ul style="list-style-type: none"><li>• 采矿</li><li>• 旅游</li><li>• 交通与电信</li><li>• 批发、零售与饭店</li></ul>

# 产品：CEIC API

CEIC API允许用户以直接、便捷的方式访问CEIC数据库，帮助您自定义搜索并根据需求访问不同的数据集。CEIC API通过行业标准接口对接，帮助您获得完整的数据体验。

## 主要特色：

- CDMNext用户界面可用于管理API访问和自动生成API调用
- 在线交互式技术文档
- SDK库——Python、PHP和JavaScript
- 近实时响应和数据检索。

# 产品：CEIC Feeds

CEIC还为需要快速检索大量静态数据的客户提供数据馈送（CEIC Feeds）解决方案。通过安全的FTP连接访问定期更新的数据文件。

## 主要特色：

- 定制化解决方案处理大量数据
- XML、JSON输出格式
- 无缝集成到现有工作流程
- 数列信息收集和传输过程由CEIC端处理

# 产品: CEIC Insights分析报告

**CEIC Insights分析报告** 提供了世界不同国家或地区经济概览, 以及某单独行业的分析见解, 由CEIC分析师定期撰写并发布。

**CEIC Insights 分析报告**按照区域分类包含以下6个部分:

- 中国
- 世界
- 拉丁美洲
- 印度
- 欧洲
- 东盟 (ASEAN)

数据	分析	对比	发布
分类目录			
[-] CEIC INSIGHTS 895			
[+] 中国 201			
世界 187			
[+] 拉丁美洲 158			
[+] 印度 120			
欧洲 117			
东盟 (ASEAN) 112			

# CEIC每月产品更新

**CEIC每月产品更新**位于分析板块下，定期（月度）更新CEIC数据库新增数据与产品功能改善。

## 每月产品更新:

- **有何更新**：按照数据库产品划分，详细罗列产品与数据更新详情。其中全球数据库、中国经济数据库更新为中英双语。
- **CEIC时讯内参**：月度总结CEIC数据库当月全部产品更新

数据 分析 对比 发布

分类目录 ×

每月产品更新 261

有何更新 175

全球数据库 47

中国经济数据库 40

印度经济数据库 22

印尼经济数据库 18

世界趋势数据库 15

巴西经济数据库 13

俄罗斯经济数据库 11

CDMNext 5

API和集成 4

CEIC时讯内参 86

# 合作媒体

CEIC 数据被行业主流媒体频繁引用



The New York Times



Bloomberg

解封满月，复苏迟缓，之前的上海还回得来吗？

原创 维舟 吴歆彤 中欧商业评论 2022-07-08 12:00 发表于上海

长三角道路交通的恢复

要评估上海对外联系的复原，公路交通无疑是最重要的指标。因为上海是整个长三角的交通枢纽，而现代物流追求运输成本的最小化，公路交通可以实现“门对门”的运输。早在2004年，上海港公路、铁路、水运集疏运比例就已达到80:1:19，货车承担起了八成的物流份额。

利用高德公路迁徙趋势实际指数，我们可以将城市之间高德路线导航的用户数据进行归类统计，用户越多，指数越高，代表两地之间的公路交通热度也越高。再根据上海市政府发布的“上海与全国主要城市间区域联动指数”，我们选取了10座长三角区域内与上海联动发展方面具有较为显著的优势的城市，分别为苏州、杭州、宁波、南京、无锡、南通、嘉兴、常州、合肥、绍兴，对比疫情前后的数据，来判断长三角道路交通的恢复程度。

城市	苏州	杭州	宁波	南京	无锡	南通	嘉兴	常州	合肥	绍兴
上海出发										
202106	19.3	2.2	1.3	0.5	2.3	3.1	5.1	0.8	0.2	0.7
202206	4.4	0.6	0.3	0.2	0.7	0.7	1.9	0.4	0.1	0.2
恢复（%）	23%	27%	25%	37%	29%	23%	38%	51%	51%	30%
到达上海										
202106	20.6	2.5	1.4	0.7	2.9	3.2	6.4	1.2	0.3	1.0
202206	5.0	0.8	0.4	0.3	1.0	0.9	2.3	0.6	0.2	0.4
恢复（%）	25%	31%	26%	45%	34%	27%	35%	49%	61%	36%

数据来源：CEIC，高德公路迁徙趋势指数

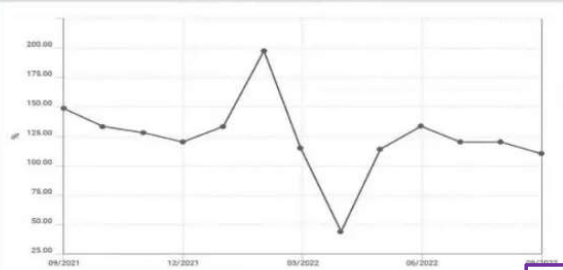
全球气候变化风险加剧 能源与粮食安全何去何从

金融时报 2022-10-25 08:19:58

全球电动汽车行业蓬勃发展

在应对气候变化风险的过程中，包括可再生能源以及电动汽车行业在内的多个领域都获得了新的发展机遇。其中，由于交通行业也是减排的重点行业，全球电动汽车市场以及与该行业相关的其他产业也乘风而上，获得了显著的进步与发展。10月11日，通用汽车在其官网宣布，公司正启动一项新的能源业务，为家庭和企业提供电池组、太阳能电池板、电动汽车充电桩等一系列能源管理产品。美国电商巨头亚马逊日前表示，未来5年将在欧洲投资超10亿欧元，用于电动货车和低排放包裹中心，以加速实现净零碳排放的目标。亚马逊表示，这项投资将使其在欧洲的电动货车数量到2025年从3000辆达到1万多辆。

中国新能源汽车产量同比变化



制图：刘燕春子 数据来源：中国汽车工业协会 CEIC

# 联系方式

## 北京

北京市朝阳区建国门外大街乙12号双子座大厦东楼10楼,

01-02室

邮编: 100022

## 上海

上海市浦东新区南泉北路429号陆家嘴金融中心广场一座

9楼960

邮编: 200120

电话: 86-21-8028 4380

## 深圳

广东省深圳市福田区益田路5033号平安金融中心85层8559室

邮编: 518033

电话: 86-755-2124 4052

